

İZMİR TABİP ODASI
İŞÇİ SAĞLIĞI VE İŞYERİ HEKİMLİĞİ KOMİSYONU



İŞYERİ HEKİMLİĞİNDE HER YÖNÜYLE E- REÇETE

**BU SUNUM İZMİR TABİP ODASI
HEKİM BİLGİLENDİRME
TOPLANTILARI KAPSAMINDA
YAPILAN 'İŞYERİ HEKİMLİĞİNDE
HER YÖNÜYLE E- REÇETE'
TOPLANTISINDA YAPILAN
SUNUMU İÇERMEKTEDİR**

İŞYERİ HEKİMLİĞİNDE HER YÖNÜYLE E-REÇETE



1

Dr. Hakan Toksöz - İzmir Tabip Odası İşçi Sağlığı ve İşyeri Hekimliği Komisyonu Başkanı

İşyeri Hekimliğinde Tedavi Edici Hizmetler Kapsamında Reçete Yazma Tartışması ve e-reçete

- İş Sağlığında Reçete' nin Yeri Var mı?
- İşyeri Hekimliği Ortamlarında Teknik Olarak e-reçete mümkün mü?
- Olmalı mı-Olmamalı mı?
- Doktor Bilgi Bankası / Medula / ISG - Katip Sorunları ve Çözümleri
- E- İmza / Yazılım / Çalışma Bakanlığı ISG-Katip Entegrasyonu

2

Turan Mermer - TURKTRUST Temsilcisi

E-İmza Çözümleri

- E-İmza Paketi (Nitelikli Elektronik Sertifika, Akıllı Kart ve Okuyucu) Nedir?
- Güvenli e-İmza Nedir?
- İmza Doğrulama Verisi Nedir?
- Online e-İmza Alınabilir Mi?

**23 Kasım 2017 Perşembe Saat 18:30
İzmir Tabip Odası
Orhan Süren Konferans Salonu**



**İşçi Sağlığı ve İşyeri Hekimliği Komisyonu
İZMİR TABİP ODASI**



İŞYERİ HEKİMLİĞİNDE TEDAVİ EDİCİ HİZMETLER KAPSAMINDA REÇETE YAZMA TARTIŞMASI VE E- REÇETE SUNUMU

- İşçi sağlığında reçete nin yeri var mı ?
- İşyeri hekimliği ortamlarında teknik olarak e- reçete mümkün mü ?
 - Olmalı mı -olmamalı mı ?
- Doktor Bilgi Bankası / Medulla/ İSG- Katip sorunları ve çözümleri
- E- İmza /Yazılım / Çalışma Bakanlığı İSG- Katip entegrasyonu
 - Daha birçok ayrıntı bu sunumda yer alıyor

Dr. Hakan Toksöz

İzmir Tabip Odası İşçi Sağlığı ve İşyeri Hekimliği Komisyonu Başkanı

HER HEKİMİN REÇETE YAZMA HAKKI VARDIR
İŞYERİ HEKİMİ DE REÇETE YAZABİLİR
BURADA KONU EDİLEN ŞEY YAZILAN İŞYERİ HEKİMİ
REÇETESİNİN SGK TARAFINDAN BEDELİNİN ÖDENİP
ÖDENMEMESİ TARTIŞMASIDIR



İŞYERİ HEKİMİ VE REÇETE YAZMAK YASA VE UYGULAMADA YAMAN ÇELİŞKİ !

6331 sayılı İş Sağlığı ve Güvenliği Kanunu ve Yönetmelikleri



İŞYERİ HEKİMİNİN GÖREV VE SORUMLULUKLARI ARASINDA REÇETE YAZMA İLE İLGİLİ TEK KELİME BİLE YOK

SGK SUT (Sağlık Uygulama Tebliği)



İŞYERİ HEKİMİ REÇETE BEDELLERİ KURUMCA KARŞILANIR (İŞYERİ HEKİMİ REÇETE YAZABİLİR)



KABUL EDİLMİYEN ÇALIŞMA BAKANLIĞI YÖNETMELİK TASLAĞINDA İŞYERİ HEKİMLERİ REÇETE YAZAMAZLAR İFADESİ VARDI

İşyerlerinde poliklinik hizmeti

MADDE 13 - İşyeri hekimleri işyerindeki çalışanlara poliklinik hizmeti veremezler, reçete yazamazlar.

(İşyeri Hekimi Ve Diğer Sağlık Personelinin Görev, Yetki, Sorumluluk Ve Eğitimleri Hakkında Yönetmelik Taslağından)



İŞYERİ HEKİMLİĞİ TARİHİNDE REÇETE KONUSUNDA YAŞANANLAR AİLE HEKİMİ OLURSAN REÇETE YAZABİLİRSİN ! (2007 YILI)

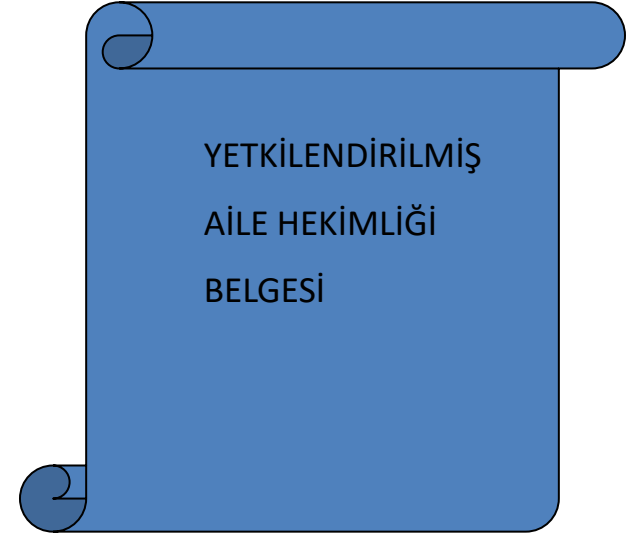
- [SSK genelgesi \(2007/21\)](#) “hekim yetkilendirme konulu” **Aile Hekimliği Pilot Uygulaması Hakkında Yönetmeliğin 26. maddesi ile “Yetkilendirilmiş Aile Hekimi” düzenlemesi getirilmiştir.**
- **Genelge:**
“bundan böyle aile hekimliği pilot uygulamasına geçilen illerde Kurumumuz adına reçete yazma ve iki güne kadar istirahat verme yetkisi talep edilen hekimlerin aynı zamanda aile hekimliği yetkisine de haiz olması gerekmektedir”



İŞYERİ HEKİMLİĞİ TARİHİNDE REÇETE KONUSUNDA YAŞANANLAR 2007 YILI

İŞYERİ HEKİMLERİNİ AİLE HEKİMİ YAPMA FORMÜLÜ: «YETKİLENDİRİLMİŞ AİLE HEKİMLİĞİ»

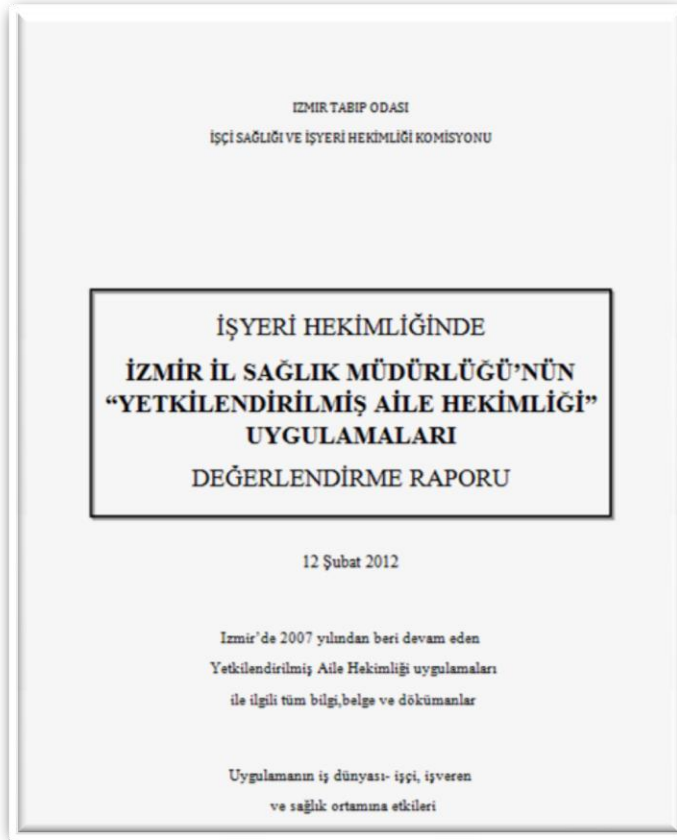
- 2007 tarihli ilgili genelgeye ve SSK Sağlık İşleri İl Müdürlüğü tarafından hekimlerimize gönderilen yazıya göre, işyeri hekimlerinin **işyerinde reçete yazabilmesi** ve iki güne kadar istirahat raporu verebilmesi için işyeri hekimlerinin aile hekimliği eğitimine sahip olması gerektiği ve **İl Sağlık Müdürlüğünden yetkilendirilmiş aile hekimliği belgesi alması gerektiği** belirtilmektedir.
- Not: Bu genelge tepkiler üzerine sonradan ertelendi





İŞYERİ HEKİMLİĞİ TARİHİNDE REÇETE KONUSUNDA YAŞANANLAR 2012 YILI

REÇETE YAZMAK İÇİN 'YETKİLENDİRİLMİŞ AİLE HEKİMLİĞİ' DAYATMASI GİRİŞİMİ



Konu hakkında geniş bilgi için yandaki raporu inceleyebilirsiniz



SUT (Sağlık Uygulama Tebliği) 24 Mart 2013 tarihli; İşyeri hekimi reçetesi ödenir ama verilen hizmet için ücret talep edilmez !

2.2-Finansmanı sağlanan sağlık hizmetlerinin sağlanma yöntemleri ve ödeme kuralları;

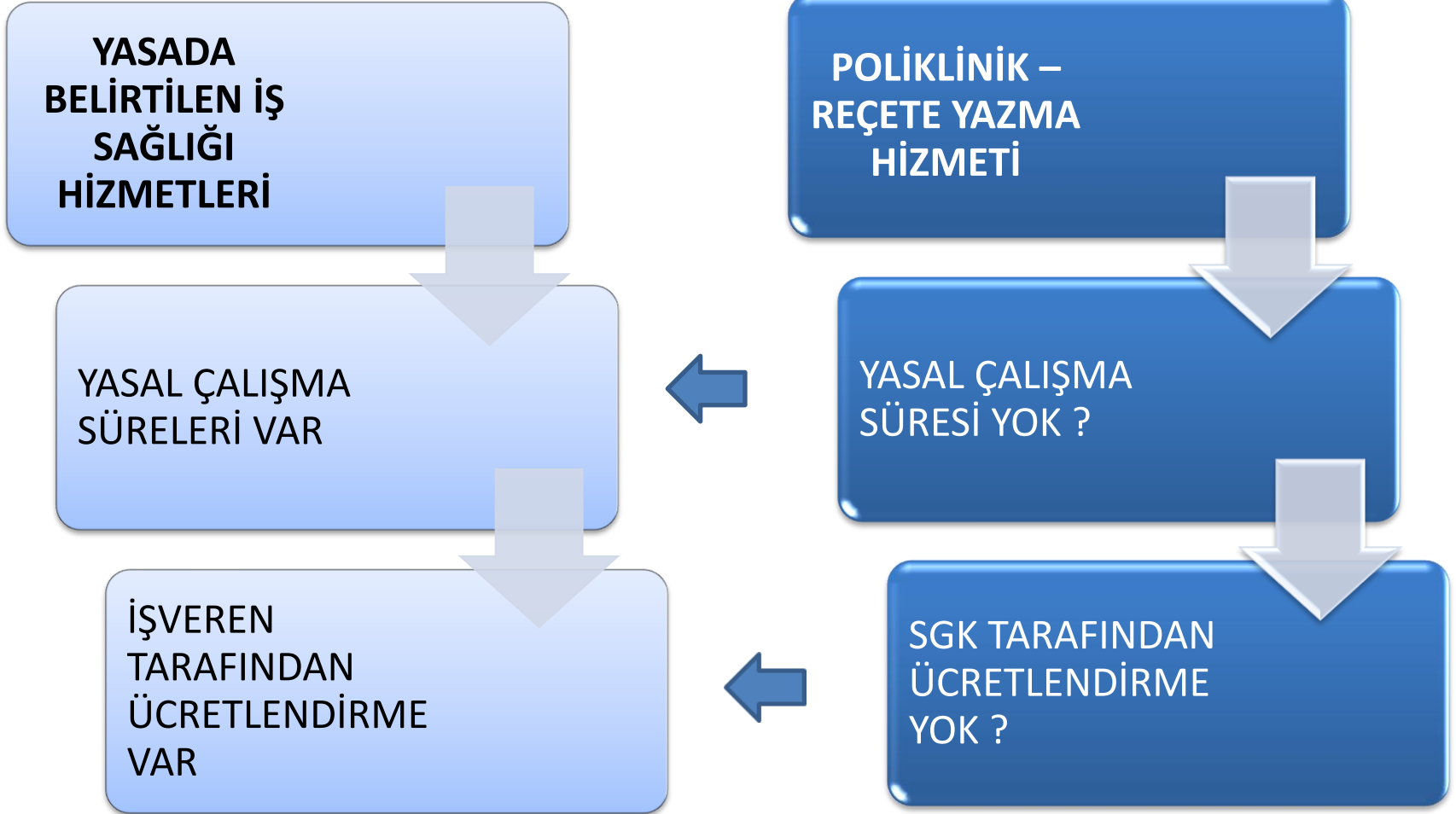
(6) İş yeri hekimleri veya birden fazla iş yerine hizmet veren ortak sağlık birimleri ile özel poliklinikler tarafından verilen sağlık hizmetleri için Kurumdan herhangi bir ücret talep edilemez.

İş yeri hekimleri veya birden fazla iş yerine hizmet veren ortak sağlık birimlerince SADECE YETKİLİ oldukları iş yerinde hizmet akdi ile çalışanlara, bu iş yerlerinin kamu kurumu niteliğinde olması halinde ise o iş yerinde hizmet akdiyle çalıştırılanlar ile birlikte 5510 sayılı kanunun 4 üncü maddesinin birinci fıkrasının (c) bendinde sayılan sigortalılara da SUT ve eki listelerde yer alan usul ve esaslar dahilinde **reçete edilmiş ilaç bedelleri Kurumca karşılanır.**

Özel polikliniklerce ve ağız ve diş sağlığı veren özel sağlık kuruluşlarınca verilen sağlık hizmetleri ve düzenlenen reçete bedelleri Kurumca karşılanmaz.

(8) İş yeri hekimleri veya birden fazla iş yerine hizmet veren ortak sağlık birimleri, yetkilendirildikleri kişiler haricindeki kişilere reçete düzenlemeleri halinde Kurumca ödenen reçete bedelleri BU REÇETİYİ DÜZENLEYENDEN tahsil edilir.

YASADA OLMAYAN VE ÜCRETLENDİRİLMEMEYEN HİZMET AMA PRATİKTE VAR OLAN HİZMET: POLİKLİNİK- REÇETE YAZMAK





İŞYERİ HEKİMİ REÇETE YAZABİLMELİ VE REÇETESİ ÖDENMELİDİR

ANCAK;

- Hiçbir zaman öncelikli hizmet olmamalıdır
- İşçi Sağlığı hizmetleri zamanından çalarak reçete yazılmamalıdır
- Reçete yazarken etik kaygılara önem verilmelidir
- Akılcı ilaç yazılmalıdır, ilaç israfına yol açılmamalıdır

REÇETEM GENE ECZANEDEN GERİ DÖNDÜ ! İŞYERİ HEKİMİ REÇETESİ ECZANEDEN GERİ DÖNMESİ SORUNLARI İÇİN ADIM ADIM KONTROLLER (manuel reçeteler için)





İŞYERİ HEKİMİ REÇETESİ ECZANEDEN GERİ DÖNMESİ SORUNLARI İÇİN KONTROLLER- 1

YA KAŞELERDE DİPLOMA SİCİL NUMARANIZ YOK

Reçete yazan işyeri hekimi yazmış olduğu reçete üzerinde kendisine ait asgari olarak bulunması gereken ve aşağıda örneği bulunan bilgiler şunlar olmalıdır:

1. Reçetenin yazıldığı kurumun adı – Şirket adı (zorunlu)
2. Hekimin Unvanı (Dr, Uzm. Dr, Doç. Dr, Prof. Dr, v.b.) / Adı ve Soyadı (zorunlu)
3. **Diploma Tescil Numarası (zorunlu)**
4. Varsa Uzmanlık Alanları (zorunlu)



ÖRNEK İŞYERİ HEKİMİ KAŞESİ

(Sağlık Bakanlığı 2007/21 Genelgesine göre)

Bütün hekimlerin kaşelerinde T.C. Sağlık Bakanlığı tarafından verilen tıp tescil numaraları (tıp fakültesi diplomasının arkasında bulunan) yer almalı, reçete ve sağlık raporları bu kaşe ile onaylanmalıdır.

Duyur Dekorasyon A.Ş.
İşyeri Hekimi Dr. Bülent SEZGİN
Dip.Tes. No: 38006

A. Kurum Adı	Duyur Dekorasyon A.Ş.
B. Unvanı/Adı Soyadı	İşyeri Hekimi Dr. Bülent SEZGİN
C. Diploma Tescil No	Dip.Tes. No: 38006
D. Uzmanlık Alanları	



Diploma Numarasına göre Diploma Tescil Numarası Neden Önemli ?

- **Diploma Tescil Numarası** her bir Hekim için tektir. Aynı numara iki ayrı Hekime verilmemiş ve ayırt edici özelliğe sahiptir.
- Oysa halen kullanılmakta olan **Diploma Numaraları**, birbirinden bağımsız ve habersiz olarak ayrı ayrı her bir fakülte tarafından verildiğinden aynı Diploma Numarasına sahip birden çok Hekim bulunabilmektedir. Bu sebeple ayırt edici özelliği bulunmamaktadır.

AMACA GÖRE 2 FARKLI KAŞE

REÇETE YAZMAK İÇİN
(MANUEL)



Kurum Adı
Unvanı/Adı Soyadı
Diploma Tescil No
Uzmanlık Alanları

İŞE GİRİŞİ/ PERYODİK
MUAYENE FORMU /İSİG
RAPORLARI vb.



Adı ve Soyadı:
Diploma Tarih ve No:
İşyeri Hekimliği Belgesi Tarih ve No:



İŞYERİ HEKİMİ REÇETESİ ECZANEDEN GERİ DÖNMESİ SORUNLARI İÇİN KONTROLLER- 2 YADA DOKTOR BİLGİ BANKASINDA KAYDINIZ YOK

<http://sbu2.saglik.gov.tr/drBilgi/>

adresinden bilgilerinizi girerek kontrol ettiniz

Eğer kaydınız yoksa veya "**Sağlık Bakanlığı'na bağlı Doktor değilsiniz**" uyarısı varsa

Sağlık Bakanlığı Sağlık Hizmetleri Genel Müdürlüğü'nün (Tescil ve Denklik İşlemleri Daire Başkanlığı) aşağıdaki telefon numaralarını arayarak kayıt yaptırın

0 312 585 15 80

0 312 585 15 81

0 312 585 15 82

NOT: Sunumda ilgili Slide lara bakınız



İŞYERİ HEKİMİ REÇETESİ ECZANEDEN GERİ DÖNMESİ SORUNLARI İÇİN KONTROLLER- 3

YADA MEDULLADA TESIS KODUNUZ YOK

<https://medeczane.sgk.gov.tr/hekim/login.faces>

Giriş yaptıktan sonra soldaki menüden "Hekim Bilgileri" modülüne tıklayın.

11.il kodu.9903 tesis kodunuzu kontrol edin. (Birden fazla ilde sözleşmeniz var ise birden fazla tesis kodunuz olabilir)

Birkaç gündür eczanelerde işyeri hekimliği reçetelerinin ödenmemesi eczanelerin reçeteyi bu koddan girmedikleri veya tesis kodunuzun olmamasından kaynaklanmaktadır.

Medulada tesis kodunuz yoksa isgkatip@csgb.gov.tr mail adresine mail gönderebilirsiniz.

NOT: Sunumda ilgili Slide lara bakınız



ÇIKAN EKRANDA DOKTOR BİLGİLERİNİ KONTROL EDİNİZ

HAKAN TOKSÖZ

- :: Hak Sahibi
- İlaç Sorgu
- Rapor Sorgu
- :: Reçete/İlaç
- E-Reçete Sorgu
- İlaç Bilgisi
- İlaç Listeleri
- :: Kullanıcı İşlemleri
- Şifre Değiştir
- Bilgi Güncelleme
- Doktor Bilgileri
- Çıkış Yap

Doktor İşlemleri

Doktor Bilgileri

T.C. Kimlik No	:		Adı / Soyadı	:	HAKAN TOKSÖZ
Cinsiyeti	:	ERKEK	Doğum Tarihi	:	15/01/1963
Diploma Tescil No	:	32/49	Personel Tipi	:	Hekim

Branş Kodu | **Branşlar**

Sertifika Kodu | **Sertifikalar**

Tesis Kodu	Tesis Ünvanı	Başlangıç Tarihi	Bitiş Tarihi
11359903	İŞYERİ HEKİMİ	30/08/2017	

Hatalı bilgilerinizi düzeltirmek için SGK Sağlık Sosyal Güvenlik Merkezlerine başvurunuz.
MEDULA sisteminde 'İL AİLE HEKİMLİĞİ BİRİMİNE' eklenme işleminizi İl Sağlık/İl Halk Sağlığı Müdürlüğüne başvurarak yaptırabilirsiniz.

İşyeri hekimi tesis kodu:
11- il kodu- 9903
İzmir işyeri hekimleri için tesis kodu:
11359903

Birden fazla ilde sözleşmeniz var ise birden fazla tesis kodunuz olabilir.

Medulada tesis kodunuz yoksa isgkatip@csgb.gov.tr mail adresine mail gönderin



İŞYERİ HEKİMİ REÇETESİ ECZANEDEN GERİ DÖNMESİ SORUNLARI İÇİN KONTROLLER- 4 YADA ECZANE REÇETE İÇİN MEDULLADA TESİS KODUNUZU GİRMEMİŞ OLABİLİR

ECZANEDEKİ İŞLEM:

Sağlık tesisleri, aile hekimlikleri ve işyeri hekimlikleri ilgili servisi doktor'un adı ve şifresiyle çağıracaklardır;

Aile Hekimlikleri tesis kodu olarak 11<il kodu>9904 kullanacaklardır.

İşyeri Hekimlikleri tesis kodu olarak 11<il kodu>9903 kullanacaklardır.

Yetkilendirilmiş Aile Hekimliği (İşyeri Hekimliği) tesis kodu olarak 19<il kodu>0004 kullanacaklardır.

Yetkilendirilmiş Aile Hekimliği (Kurum Hekimliği) tesis kodu olarak 19<il kodu>0005 kullanacaklardır.

NOT: Sunumda ilgili Slide lara bakınız



İŞYERİ HEKİMİ REÇETESİ ECZANEDEN GERİ DÖNMESİ SORUNLARI İÇİN KONTROLLER- 5 YADA İSG-KATİP TE SÖZLEŞMENİZ YOK

İşyeri hekiminin reçete düzenlediği kişinin çalıştığı işyeri ile İSG-KATİP üzerinden sözleşmesinin bulunması gerekmektedir. Sözleşme durumu İSG-KATİP'e e-devlet şifresi ile giriş yapılarak ilgili hekimin "Sözleşmeler" sayfasından kontrol edilebilmektedir

NOT: Sunumda ilgili Slide lara bakınız

İŞYERİ HEKİMLİĞİNDE E-REÇETE

“Reçete yazma konusu bile tartışmalı olan işyeri hekimliğinde e- reçete bu tartışmaya farklı bir boyut ekliyor”





İŞYERİ HEKİMLERİNE E- REÇETE Konusu ilk kez 22 Haziran 2012 tarihli SUT (Sağlık Uygulama Tebliği) ile gündeme geldi

6.1.5. Elektronik reçete uygulaması

d) Resmi ve özel sağlık kuruluşlarından;

1- Birinci Basamak Resmi Sağlık Kuruluşlarından; Kamu idareleri bünyesindeki kurum hekimlikleri, sağlık ocağı, verem savaş dispanseri, ana-çocuk sağlığı ve aile planlaması merkezi, sağlık merkezi ve toplum sağlığı merkezi 112 acil sağlık hizmeti birimi, üniversitelerin medikososyal birimleri, Türk Silahlı Kuvvetlerinin birinci basamak sağlık üniteleri, belediyelere ait poliklinikler tarafından oluşturulmuş reçeteler,

2- Birinci Basamak Özel Sağlık Kuruluşlarından; İşyeri hekimleri tarafından düzenlenen reçeteler,

3- İkinci Basamak Resmi Sağlık Kurumlarından; Türk Silahlı Kuvvetlerinin 2 nci basamak hastaneleri tarafından oluşturulan reçeteler,

4- Üçüncü Basamak Resmi Sağlık Kurumlarından; Türk Silahlı Kuvvetlerinin 3 üncü basamak hastaneleri tarafından oluşturulan reçeteler.

5- Yukarıda belirtilen resmi ve özel sağlık kuruluşlarının MEDULA hastane sistemini kullanmaya başlamaları veya teknik alt yapılarını oluşturmaları halinde e-reçete uygulamasına geçmeleri zorunludur.



SGK 2012 deki duyurusu: işyeri hekimleri 'teknik alt yapı oluşturmaları halinde' e- reçeteye geçeceklerdir

Elektronik reçete uygulamasının yapılmayacağı sağlık hizmet sunucuları hangileridir?

Reçete oluşturulan tüm sağlık hizmet sunucularında e-reçete uygulamasına geçilmesi esastır. **Ancak e-reçete oluşturulması için gerekli teknik alt yapının mevcut olmadığı;**

Birinci Basamak Resmi Sağlık Kuruluşlarından; Kamu idareleri bünyesindeki kurum hekimlikleri, sağlık ocağı, verem savaş dispenseri, ana-çocuk sağlığı ve aile planlaması merkezi, sağlık merkezi ve toplum sağlığı merkezi, 112 acil sağlık hizmeti birimi, üniversitelerin medikososyal birimleri, Türk Silahlı Kuvvetlerinin birinci basamak sağlık üniteleri ve belediyelere ait poliklinikler tarafından oluşturulmuş reçeteler,

Birinci Basamak Özel Sağlık Kuruluşlarından; İşyeri hekimleri tarafından düzenlenen reçeteler,

İkinci Basamak Resmi Sağlık Kurumlarından; Türk Silahlı Kuvvetlerinin 2 inci basamak hastaneleri tarafından oluşturulan reçeteler,

Üçüncü Basamak Resmi Sağlık Kurumlarından; Türk Silahlı Kuvvetlerinin 3 üncü basamak hastaneleri tarafından oluşturulan reçeteler,

e-reçete uygulaması kapsamı dışındadır.

Bu birimlerde üretilen tüm reçeteler, teknik alt yapılar hazır olana kadar eskiden olduğu gibi manuel olarak oluşturulacaktır.

Yukarıda belirtilen resmi ve özel sağlık kuruluşları MEDULA hastane sistemini kullanmaya başlamaları veya teknik alt yapılarını oluşturmaları halinde e-reçete uygulamasına geçeceklerdir.



ŞU ANDA İŞYERİ HEKİMLERİ TEKNİK ALT YAPI OLUŞTURDULAR MI ?

İŞYERİ HEKİMLİĞİ ORTAMINDAKİ E- REÇETE SORUNLARI ANA BAŞLIKLARI:

- Donanım (Pc veya notebook) sorunları
- İnternet hattı sorunları
- E-İmza temini sorunları
- Yazılım temini sorunları
- Yazılım/ E- reçete eğitimi sorunları

1) E- REÇETE DONANIM SORUNLARI

	Bireysel İşyeri Hekimleri (Çok sayıda şirket)	OSGB İşyeri Hekimleri (Çok sayıda şirket)	Tam Gün İşyeri Hekimleri (Büyük şirket)
PC/ Notebook satınalma	Hangi şirket satın alacak ?	OSGB mi, Şirket mi, hekim mi satın alacak ?	PC İşyeri satın almalı
İşyerleri arasında notebook taşıma-	Lokasyonlar arasında sürekli taşıma nasıl mümkün olacak ?	OSGB ve lokasyonlar arasında taşıma nasıl mümkün olacak ?	-----
Notebook ile çalışma ortamı (Ofis ortamı şartları)	Revir bulunmayan şirketler, atelye, maden, lojistik vb ağır- tehlikeli iş ortamlarında çok zor	OSGB de mümkün ancak revir bulunmayan şirketler, atelye, maden, lojistik vb ağır- tehlikeli iş ortamlarında çok zor



2) E- REÇETE İNTERNET HATTI SORUNLARI

	Bireysel İşyeri Hekimleri (Çok sayıda şirket)	OSGB İşyeri Hekimleri (Çok sayıda şirket)	Tam Gün İşyeri Hekimleri (Büyük şirket)
Wireless veya başka bağlantı olanağı	Her şirkette var mı ? Çok tehlikeli iş ortamlarında mevcut mu ?	OSGB de var ancak hizmet verilen şirketlerde ?	mevcut
Yerinde internet Servis Sağlayıcı ödemeleri	Ödemeyi kim yapacak ? Her işyeri ortamında mümkün değil.	OSGB öder ancak hizmet verilen şirketlerde kim yapacak ?	Şirket öder
Taşınabilir bağlantı olanakları (Cep telefonu, wınn vb.) ödemeleri	Ödemeyi kim yapacak ?	Ödemeyi kim yapacak ?	-----



3) E- REÇETE E- İMZA SORUNLARI

	Bireysel İşyeri Hekimleri (Çok sayıda şirket)	OSGB İşyeri Hekimleri (Çok sayıda şirket)	Tam Gün İşyeri Hekimleri (Büyük şirket)
E- İMZA TEMİNİ VE PERİYODİK ÖDEMELERİ	İşyeri hekimi temin edebilir (çok sayıda şirkette kullanılabilir ayrıca başka alanlarda da kullanılabilir)	OSGB veya işyeri hekimi ?	İşyeri temin etmeli

4) E- REÇETE YAZILIM SORUNLARI

	Bireysel İşyeri Hekimleri (Çok sayıda şirket)	OSGB İşyeri Hekimleri (Çok sayıda şirket)	Tam Gün İşyeri Hekimleri (Büyük şirket)
Yazılım Satın Alma/ Güncelleme Ödemesi	Hangi şirket satın alacak ?	OSGB mi, Şirket mi, hekim mi satın alacak ?	Yazılım İşyeri satın almalı
Hangi Yazılım alınmalı	Şirket gereksinimlerine göre farklı yazılım mı kullanılacak ? Sadece E-reçete yazmaya yönelik basit yazılım mı ? İSiG tüm hizmetlere yönelik yazılım mı ? Bakanlık yazılımı mı beklenmeli ?	İSiG tüm hizmetlere yönelik yazılım tercih edilmeli	İSiG tüm hizmetlere yönelik yazılım tercih edilmeli



5) E- REÇETE EĞİTİM SORUNLARI

	Bireysel İşyeri Hekimleri (Çok sayıda şirket)	OSGB İşyeri Hekimleri (Çok sayıda şirket)	Tam Gün İşyeri Hekimleri (Büyük şirket)
E- reçete, yazılım kullanımı, e- imza hakkında eğitim	Sağlık veya Çalışma bakanlıkları ????	OSGB sağlamalı	Şirket sağlamalı
Temel Bilgisayar Eğitimi (İhtiyacı olan hekimler- İşyeri hekimlerinin çoğunluğunu bilgisayara çok hakim olmayan emekli hekimler oluşturuyor)	Bireysel eğitim ?	Bireysel eğitim ?	Bireysel eğitim ?

Tabip Odası bu konuda seminer, sunum, web bilgilendirme vb yapmaktadır.
Ancak devletin sistemleri devlet kurumları tarafından hekimlere tanıtılmalı- yol gösterilmeli- bilgilendirme yapılmalıdır.
TEMİN ET- YAP - OLSUN BİTSİN MANTIĞI KABUL EDİLEMEZ



İŞYERİ HEKİMLİĞİNDE MANUEL REÇETEYE GÖRE E- REÇETE

OLUMLU YÖNLERİ	OLUMSUZ YÖNLERİ
Kağıt- Kalem- mühür vb den kurtulma, kağıt israfı	İşyeri ortamları uygun değil
Geçmişe dönüp görebilme	Donanım sorunları, sürekli bilgisayar taşıma mecburiyeti
Eczaneden temin kolaylığı	İnternet Bağlantı sorunları
Raporlu ilaçların, ödenen ödenmeyen ilaçların görülmesi	Yazılım sorunları
Yazılım kullanan yerlerde entegre olabilmesi	Sistem arızaları

İŞYERİ ORTAMLARINDA NEREDE E- REÇETE ?



İŞYERİ HEKİMLİĞİNDE SIK KARŞILAŞILACAK BİR GÖRÜNTÜ:

REÇETE

Hastanın Adı Soyadı:	Tarih:
T.C. Kimlik No:	Protokol No: Dr. Adı Soyadı: Dr. Dip. No: Kaşe
TANI:	
İLAÇLAR	
Sistemlerin çalışmaması nedeniyle e-reçete düzenlenememiştir	

Sistemlerin çalışmaması durumunda düzenlenen manuel reçetelerde **“Sistemlerin çalışmaması nedeniyle e-reçete düzenlenememiştir”** ibaresinin, reçeteyi yazan hekim tarafından kaşe ya da el yazısı şeklinde belirtilerek onaylanması gerekiyor

KAŞELERİ HAZIRLAMAK İYİ OLUR !



İşyeri hekimlerine E- Reçete uzun zamandır bekleniyordu

İSG- KATİP DE 2 EKİM 2017 de duyuru yayınlanması ile konu kesinlik kazandı

The screenshot shows the İSG-KATİP website interface. The main content area displays a notification titled "İşyeri Hekimlerinin Dikkatine (E-reçete)" dated 02.10.2017. The notification text is as follows:

İşyeri Hekimlerinin Dikkatine (E-reçete)

Vatandaşlara devlet tarafından verilen hizmetlerin en kolay ve en etkin yoldan kalite, hızlı, kesintisiz ve güvenli bir şekilde elektronik ortamda sunulması amacıyla Bakanlığımızca yürütülen tüm uygulamalarda e-devlet yapısının kullanılması yönünde çalışılmaktadır.

6331 sayılı Kanununun 6 ncı maddesinde belirtilen iş sağlığı ve güvenliği hizmetlerinin elektronik ortamda yönetilebilmesi hedeflenmektedir. Bu maksatla kurulacak iş yeri bilgi yönetim sisteminin ilk uygulaması olan "elektronik işyeri hekim uygulaması" başlatılmıştır.

İşyerilerinde çalışan 4/a statüsündeki kişiler için düzenlenecek reçetelerin karşılanabilmesi için, işyeri hekiminin Sağlık Bakanlığı Doktor Bilgi Bankası uygulamasında kaydı olup, İSG-KATİP üzerinden de görevlendirilmelerinin bulunması gerekmektedir.

İşyeri hekimlerinin e-reçete düzenleyebilmeleri için; Sosyal Güvenlik Kurumu Modula Uygulamaları altında yer alan e-reçete web servisinin entegre edildiği bir otomasyon teminin ve 31.12.2017 tarihinde zorunlu olması planlanan imzalı e-reçete işlemleri için elektronik imza teminin yapılması önem arz etmektedir.

NOT: İşyeri hekimleri tarafından yazılan reçetelerin ödenmesinde aşağıdaki hususlar dikkate alınmaktadır.

- İşyeri hekiminin Sağlık Bakanlığı Doktor Bilgi Bankasına kayıtlı olması gerekmektedir. Kayıt işlemi için İl Sağlık Müdürlüklerine müracaat edilmelidir.

Kayıt kontrolü için: <http://sbu2.saglik.gov.tr/drbilgi>

- İşyeri hekimliği sertifikasının vize süresinin dolması nedeniyle İSG-KATİP'te geçersiz duruma düşmemiş olması gerekmektedir. Vize işlemleri için İş Sağlığı ve Güvenliği Genel Müdürlüğüne müracaat edilmelidir. Sertifika durumu İSG-KATİP'e e-devlet jifresi ile giriş yapılarak ilgili hekimin "Sertifikalar" sayfasından kontrol edilebilmektedir.
- İşyeri hekiminin reçete düzenlediği kişinin çalıştığı işyeri ile İSG-KATİP üzerinden sözleşmesinin bulunması gerekmektedir. Sözleşme durumu İSG-KATİP'e e-devlet jifresi ile giriş yapılarak ilgili hekimin "Sözleşmeler" sayfasından kontrol edilebilmektedir.
- OSGB'de çalışan işyeri hekimlerinin dış görevlendirilmesinin (İlgili işyerine ataması) bulunması gerekmektedir.

E-reçete kullanım kılavuzu için aşağıdaki dosya linkine tıklayınız. (Yazılım firmaları içindir)

E-Reçete işlemlerinde kullanılan SGK Kurumsal Hekim parolasını almak için [tıklayınız](#). (İşyeri hekimliği dışında görev yapıp daha önce parola temin etmiş olan hekimler aynı parola ile işlem gerçekleştireceklerdir.)

The screenshot also shows a sidebar with a list of announcements, including the one about E-prescriptions, and a system requirements section at the bottom.



İSG- KATİPTE YAYINLANAN

İşyeri Hekimlerinin Dikkatine (E-reçete)

DUYURU METNİ

- Vatandaşlara devlet tarafından verilen hizmetlerin en kolay ve en etkin yoldan kaliteli, hızlı, kesintisiz ve güvenli bir şekilde elektronik ortamda sunulması amacıyla Bakanlığımızca yürütülen tüm uygulamalarda **e-devlet** yapısının kullanılması yönünde çalışılmaktadır.
- 6331 sayılı Kanununun 6 ncı maddesinde belirtilen iş sağlığı ve güvenliği hizmetlerinin elektronik ortamda yönetilebilmesi hedeflenmektedir. Bu maksatla kurulacak iş yeri bilgi yönetim sisteminin ilk uygulaması olan **“elektronik işyeri hekim uygulaması”** başlatılmıştır.
- İşyerlerinde çalışan 4/a statüsündeki kişiler için düzenlenecek reçetelerin karşılanabilmesi için, işyeri hekiminin Sağlık Bakanlığı Doktor Bilgi Bankası uygulamasında kaydı olup, İSG-KATİP üzerinden de görevlendirilmelerinin bulunması gerekmektedir.
- İşyeri hekimlerinin e-reçete düzenleyebilmeleri için; Sosyal Güvenlik Kurumu Medula Uygulamaları altında yer alan e-reçete web servisinin entegre edildiği bir otomasyon teminin ve 31.12.2017 tarihinde zorunlu olması planlanan imzalı e-reçete işlemleri için elektronik imza teminin yapılması önem arz etmektedir.

NOT: İşyeri hekimi tarafından yazılan reçetelerin ödenmesinde aşağıdaki hususlar dikkate alınmaktadır.

- İşyeri hekiminin Sağlık Bakanlığı Doktor Bilgi Bankasına kayıtlı olması gerekmektedir. Kayıt işlemi için İl Sağlık Müdürlüklerine müracaat edilmelidir.

Kayıt kontrolü için: <http://sbu2.saglik.gov.tr/drbilgi>

- İşyeri hekimliği sertifikasının vize süresinin dolması nedeniyle İSG-KATİP’te geçersiz duruma düşmemiş olması gerekmektedir. Vize işlemleri için İş Sağlığı ve Güvenliği Genel Müdürlüğüne müracaat edilmelidir. Sertifika durumu İSG-KATİP’e e-devlet şifresi ile giriş yapılarak ilgili hekimin “Sertifikalar” sayfasından kontrol edilebilmektedir.

-İşyeri hekiminin reçete düzenlediği kişinin çalıştığı işyeri ile İSG-KATİP üzerinden sözleşmesinin bulunması gerekmektedir. Sözleşme durumu İSG-KATİP’e e-devlet şifresi ile giriş yapılarak ilgili hekimin “Sözleşmeler” sayfasından kontrol edilebilmektedir.

-OSGB’de çalışan işyeri hekimlerinin dışa görevlendirmesinin (ilgili işyerine ataması) bulunması gerekmektedir.



DUYURUDA GEÇEN 4 a statüsü ndeki kişiler kimlerdir ?

4A Eski sistemde SSK'ya prim ödeyenler, yani herhangi bir iş yerinde sözleşmeli işçi olarak çalışanlardır. 4/a kavramı 5510 sayılı yeni yasa ile sgk kapsamında yani yeni yapıda SGK kapsamında olanlardır.

Duyuruya göre işyeri hekimleri sadece o işyerindeki işçilere reçete yazabilecek, bağıkurlu, devlet memurları ve daimi devlet işçilerine (4 b, 4c, 4 d) reçete yazamayacak

- * **4B** Eski sistemde Bağkur'a prim ödeyenler, hizmet akdine bağlı olmaksızın kendi adına ve hesabına bağımsız çalışanlar; 4(b) BAĞ-KUR sigortalısı sayılmaktadır. Kendi adına bağımsız olarak çalışan esnaf, sanatkar, tüccar, serbest meslek erbabı kişiler.
- * **4C** Eski sistemde Emekli Sandığı'na bağlı, devlet memurlarıdır. Bir yıldan az süreli veya mevsimlik hizmet olduğuna Devlet Personel Dairesinin ve Maliye Bakanlığının görüşlerine dayanılarak Bakanlar Kurulunca karar verilen görevlerde ve belirtilen ücret ve adet sınırları içinde sözleşme ile çalıştırılan ve işçi sayılmayan kimselerdir.
- * **4D** Daimi devlet işçileri oluyor.



DUYURUYA GÖRE E- REÇETE DÜZENLEMELİK İÇİN İŞYERİ HEKİMLERİ 5 ŞARTI YERİNE GETİRMELİ;

1. İşyeri hekiminin Sağlık Bakanlığı Doktor Bilgi Bankası uygulamasında kaydı olmalı
2. İSG-KATİP üzerinden görevlendirilmelerinin bulunması gerekiyor
3. MEDULLA HEKİM üzerinden SGK Kurumsal Hekim parolasını almak gerekiyor
4. Sosyal Güvenlik Kurumu Medula Uygulamaları altında yer alan e-reçete web servisinin entegre edildiği bir otomasyon temin edilmeli
5. Elektronik imza temin edilmeli

.....ADIM ADIM E- REÇETE İÇİN YAPILACAKLAR

1. ADIM : DOKTOR BİLGİ BANKASINA GİRİŞ

Doktor Bilgi Bankası na giriş için tıklayın

<http://sbu2.saglik.gov.tr/drbilgi>



DOKTOR BİLGİ BANKASI Kullanım Kılavuzu
Türkiye.gov.tr den indirebilirsiniz



DOKTOR BİLGİ BANKASI

Bilgileri girip **SORGULA** ya basınız

Browser address bar: <https://sbu2.saglik.gov.tr/drbilgi/>

Page Title: Doktor Bilgi Bankası

Page Header: Doktor Bilgi Bankası | Sağlık Bilgi Sistemleri Genel Müdürlüğü | T.C. Sağlık Bakanlığı

Doktor Bilgi Bankası

Tc Kimlik No:

Baba Adı:

Doğum Tarihi (gg.aa.yyyy):

Karakterleri Girin:

Hatırlatmalar

- Doktor Bilgi Bankası tescil bilgileri e-devlet kapsamında da yayımlanmakta olup, <https://www.turkiye.gov.tr> web sitesinden kişisel eğitim ve sertitma bilgilerinizi sorgulayabilir ve çıktı alabilirsiniz.
- Bütün hekimlerin kaşelerinde T.C. Sağlık Bakanlığı tarafından verilen tıp tescil numaraları (tıp fakültesi diplomasının arkasında bulunan) yer almalı, reçete ve sağlık raporları bu kaşe ile onaylanmalıdır.
- T.C. kimlik numarası sistemimizde kayıtlı olmayan hekimlerimizin en kısa zamanda Doktor Bilgi Bankasına T.C. kimlik numaralarını kaydetmelerini gerekmektedir. Kimlik bilgilerinde veya diploma tescillerinde problem olanlar Tıp Tescil İşlemleri için 0312 585 1520 / 0312 471 7800, Uzmanlık Tescil İşlemleri için 0312 585 15(59) - 60 - 71 - 72 - 74 - 80 - 81 - 82 / 0312 471 78(10)-12 numaralı telefonlarla görüşebilirler.
- Tıp tescilli, uzmanlık tescilli ve diğ hekimliği tescilli ile ilgili işlemler Sağlık Bakanlığı Sağlık Hizmetleri Genel Müdürlüğü (Tescil ve Denklik İşlemleri Daire Başkanlığı) tarafından yapılmaktadır.
- Uzmanlık tescilli ile ilgili problemler için Sağlık Hizmetleri Genel Müdürlüğü'ne bağlı Tescil ve Denklik İşlemleri Daire Başkanlığına müracaat edilmelidir.
- Hekim, uzman hekim, diğ hekim ve uzman diğ hekimlerimiz, Doktor Bilgi Bankası veri tabanında yer alan bilgilerle ilgili herhangi bir hata veya eksiklik varsa aşağıda listelenen bilgilerle birlikte Sağlık Bakanlığı Sağlık Hizmetleri Genel Müdürlüğü'ne (Tescil ve Denklik İşlemleri Daire Başkanlığı) müracaat ederek düzeltme işlemi yaptırabilirler.

Düzeltilme İşlemleri İçin İstenen Belgeler

- T.C.kimlik numarası sistemde yer almayanlar T.C. kimlik numarasının yer aldığı nüfus cüzdanı veya fotokopisi ile müracaat etmelidir. Sadece T.C. Kimlik Numarası olan Nüfus Cüzdanı veya Fotokopisi ile müracaat edilmesi yeterli olacaktır.
- Eğitim bilgilerini düzeltmek için:
 - Diploma bilgileri hatalı olanlar diploma fotokopisi ile
 - Uzmanlık belgesi bilgileri hatalı olanlar uzmanlık belgesi fotokopisi ile müracaat etmelidir.

[DIPLOMA TESCİL NUMARALARI VE HEKİM KAŞELERİNE İLİŞKİN GENEL GE 2007/21 için tıklayınız.](#)
[Yardımcı Sağlık Personeli Bilgi Bankası İçin Tıklayınız.](#)



DOKTOR BİLGİ BANKASI

Doktor Bilgilerinin açılması- Bilgileriniz doğru mu ?

https://sbu2.saglik.gov.tr/drbilgi/

İş Sağlığı ve Güvenliği Kayıt, Ta... Doktor Bilgi Bankası

File Edit View Favourites Tools Help

Baba Adı: [Redacted]

Doğum Tarihi (gg.aa.yyyy): 10.01.1965

Karakterleri Girin: [Redacted] 0455

Sorgula

<https://www.turkiye.gov.tr> web sitesinden kişisel eğitim ve serüven bilgilerinizi sorgulayabilir ve çıktı alabilirsiniz.

- Bütün hekimlerin kaşelerinde T.C. Sağlık Bakanlığı tarafından verilen tıp tescil numaraları (tıp fakültesi diplomasının arkasında bulunan) yer almalı, reçete ve sağlık raporları bu kaşe ile onaylanmalıdır.
- T.C. kimlik numarası sistemimizde kayıtlı olmayan hekimlerimizin en kısa zamanda Doktor Bilgi Bankasına T.C. kimlik numaralarını kaydettirmeleri gerekmektedir. Kimlik bilgilerinde veya diploma tescillerinde problem olanlar Tıp Tescil İşlemleri için 0312 585 1520 / 0312 471 7808, Uzmanlık Tescil İşlemleri için 0312 585 15(59) - 60 - 71 - 72 - 74 - 80 - 81 - 82 / 0312 471 78(10)-12 numaralı telefonlarla görüşebilirler.
- Tıp tescili, uzmanlık tescili ve dış hekimliği tescili ile ilgili işlemler Sağlık Bakanlığı Sağlık Hizmetleri Genel Müdürlüğü (Tescil ve Denklik İşlemleri Daire Başkanlığı) tarafından yapılmaktadır.
- Uzmanlık tescili ile ilgili problemler için Sağlık Hizmetleri Genel Müdürlüğü'ne bağlı Tescil ve Denklik İşlemleri Daire Başkanlığına müracaat edilmelidir.
- Hekim, uzman hekim, dış hekim ve uzman dış hekimlerimiz, Doktor Bilgi Bankası veri tabanında yer alan bilgileriyle ilgili herhangi bir hata veya eksiklik varsa aşağıda istenen belgelere birlikte Sağlık Bakanlığı Sağlık Hizmetleri Genel Müdürlüğü'ne (Tescil ve Denklik İşlemleri Daire Başkanlığı) müracaat ederek düzeltme işlemi yaptırılmalıdır.

Doktor Bilgileri

Yazdır

Adı	Soyadı	Baba Adı	Doğum Tarihi	Doğum Yeri	Cinsiyeti	Uyruğu	Durumu
[Redacted]	[Redacted]	[Redacted]	[Redacted]	[Redacted]	[Redacted]	TR	Açık

Eğitim Bilgileri

Eğitim	Üniversite	Fakülte	Mezuniyet Tarihi	Diploma No	Diploma/ Uzmanlık Tesc. No	Diploma/ Uzmanlık Tesc. Tarihi	Branşı	İptal Sebebi	İptal Tarihi
Yük. Öğr. (6 YIL)	[Redacted]	TIP FAKÜLTESİ	[Redacted]	[Redacted]	[Redacted]	[Redacted]			

Sertifika Bilgileri

Sertifikalı Eğitim Adı

AİLE HEKİMLİĞİNE UYUM 1. AŞAMA SERTİFİKALI EĞİTİM PROGRAMI

Düzenleme İşlemleri İçin İstenecek Belgeler

00:46



BİLGİLERDE HATA VEYA EKSİKLİK VARSA DÜZELTME İŞLEMLERİ NASIL YAPILMALI ?

Doktor Bilgi Bankası veri tabanında yer alan bilgileriyle ilgili herhangi bir hata veya eksiklik varsa aşağıda istenen belgelerle birlikte Sağlık Bakanlığı Sağlık Hizmetleri Genel Müdürlüğü'ne (Tescil ve Denklik İşlemleri Daire Başkanlığı) müracaat ederek düzeltme işlemi yaptırmalıdır;

Düzeltilme İşlemleri İçin İstenen Belgeler;

- T.C.kimlik numarası sistemde yer almayanlar T.C. kimlik numarasının yer aldığı nüfus cüzdanı veya fotokopisi ile müracaat etmelidir.
Sadece T.C. Kimlik Numarası olan Nüfus Cüzdanı veya Fotokopisi ile müracaat edilmesi yeterli olacaktır.
- **Eğitim bilgilerini düzeltmek için;**
 - a) Diploma bilgileri hatalı olanlar diploma fotokopisi ile
 - b) Uzmanlık belgesi bilgileri hatalı olanlar uzmanlık belgesi fotokopisi ile müracaat etmelidir.



KİŞİSEL EĞİTİM VE SERTİFİKA BİLGİLERİNİN SORGULANMASINDA BAŞKA BİR YOL: E- DEVLET <https://www.turkiye.gov.tr>

Hoş geldiniz, sunulan hizmetlerden faydalanmak için sisteme giriş yapmalısınız. [Sisteme Giriş](#)

türkiye.gov.tr

Hizmet Adı, Anahtar Kelime, Plaka No...

Sosyal Medya Non-Citizens

Sağlık Bakanlığı
Doktor Bilgi Bankası

Hizmet Listesine Geri Dön

TC Sağlık Bakanlığı

Kuruma Ait Diğer Hizmetler
Twitter'da Paylaş
Facebook'da Paylaş

Henüz kimliğinizi doğrulamadınız...

Bu hizmetten faydalanmak için, aşağıdaki kimlik doğrulama yöntemlerinden sizin için uygun olan bir tanesini kullanarak sisteme giriş yapmış olmanız gerekmektedir.

- e-Devlet Şifresi
- Mobil İmza
- Elektronik İmza
- T.C. Kimlik Kartı
- Banka

[Kimliğimi Şimdi Doğrula](#)

e-Devlet Kapısı
Ana Sayfa
Halkımızda
Yasal Bildirim
Gizlilik ve Kullanım

e-Hizmetler
Sık Kullanılan Hizmetler
Yeni Eklenen Hizmetler
Belediye Hizmetleri
Tüm Hizmetler

Kamu Kurumları
Tüm Kurumlar
Ana Kurumlar
Belediyeler
Kamu Hizmet Envanteri

Yardım
Genel Yardım
Sıkça Sorulanlar
Politikamızın
Güvenliğiniz İçin

Bize Ulaşın
İletişim
BİMER Başvurusu
Help For Non-Citizens

Erişilebilirlik
Salk Metin Sürümü
Büyük Yazı Tipi
Klavye Kısayolları
Site Haritası

160 e-Devlet Kapısı ile ilgili sorularınız için 1600 arayabilirsiniz.

TS EN ISO 5041-151
TS ISO/IEC 40500:2012

e-İsteğe
Gelişiyorsünüz

e-Devlet Kapısı IPv6
uyumludur

00:48

KİŞİSEL EĞİTİM BİLGİLERİ İÇİN E- DEVLET E NASIL GİRİLECEK ?



Adres satırına <https://www.turkiye.gov.tr> yazarak e-Devlet Kapısına ulaşabilirsiniz.

e-Devlet Kapısı'nın adresi www.turkiye.gov.tr'dir.

Adresi Kendiniz Yazın

Daha güvenli kullanım için adresi kendiniz yazmayı tercih ediniz. Size e-Posta ile gelen, başka web sayfaları üzerinde bulunan veya arama motorları üzerinde bulunan bağlantılara tıklamayınız.

Güvenli Bağlantı Simgesi

e-Devlet Kapısı dahilinde veri güvenliğinin sağlanması amacıyla, gönderilen ve alınan tüm bilgiler şifreli olarak taşınmaktadır. Bunun göstergesi olarak tarayıcınızda güvenli bağlantı (kilit) simgesi görünür. Güvenli bağlantı simgesinin şekli ve yeri kullandığınız tarayıcı programı ve işletim sistemine göre farklılık gösterebilir.



1) e-Devlet Kapısı

<http://www.turkiye.gov.tr> adresine girerek, sayfanın üst kısmında bulunan "Sisteme Giriş" bağlantısına tıklayınız.

2) Kimlik Doğrulama Sistemi

Bağlantı sizi T.C. Kimlik Doğrulama Sistemi sayfasına yönlendirecektir. Bu aşamada adres satırında <https://giris.turkiye.gov.tr> yazdığından ve güvenli bağlantı simgesinin aktif olduğundan emin olununuz.

3) Kimlik Doğrulama Yöntemi

Kullanılmak istediğiniz kimlik doğrulama yöntemine tıklayıp ekranda çıkan yönergeleri takip ederek sisteme giriş yapabilirsiniz.

E-DEVLET ŞİFRENİZ OLMADAN BİLGİLERİNİZE ERİŞEMEZSİNİZ

e-Devlet Kapısı Kimlik Doğrulama Sistemi

Giriş Yapılacak Adres: www.turkiye.gov.tr
Giriş Yapılacak Uygulama: **e-Devlet Kapısı**

[e-Devlet Şifresi](#) [Mobil İmza](#) [e-İmza](#)

T.C. Kimlik Numaranızı ve e-Devlet Şifrenizi kullanarak kimliğiniz doğrulanarak hizmetlere erişebilirsiniz. [e-Devlet Şifresi Nedir, Nasıl Alınır?](#)

* T.C. Kimlik No

[Sanal Klavye](#) [Yazarken Gözle](#)

* e-Devlet Şifresi

[Sanal Klavye](#) [Şifremi Unuttum](#)

[İptal Et](#) [Sisteme Giriş](#)

© 2017, Ankara - Tüm Hakları Saklıdır

e-Devlet Kapısı Kimlik Doğrulama Sistemi

E-Devlet Şifresi

e-Devlet şifrenizi içeren zarfınızı PTT Merkez Müdürlüklerinden, şahsen başvuru ile, üzerinde T.C. Kimlik numaranızın bulunduğu kimliğinizi ibraz ederek temin edebilirsiniz.

Bu uygulama, sizin yerinize başka bir kişinin şifre alıp adınıza işlem yapmasının önüne geçilmesi için gerekmektedir. e-Devlet Kapısı üzerinden verilen hizmetler yüksek güvenlik seviyesi gerektirdiğinden, şifreler başvuru sahipleri için özel olarak oluşturulmaktadır. Bu nedenle ancak kimlik ibrazı ve şahsen başvuru ile şifreler verilmektedir.

e-Devlet Kapısı kayıtlı kullanıcıysanız ve şifrenizle giriş yaptıktan sonra "Profilim" alanında bulunan iletişim bilgileri kısmına cep telefonunuzu kaydettiyseniz ya da cep telefonunuzu veya hem cep telefonunuzu hem de e-posta adresinizi e-Devlet Kapısında doğruladıysanız şifre yenileme hizmetinden yararlanarak yeniden şifre temin edebilirsiniz. Bununla birlikte, mobil imza, elektronik imza, yeni T.C. kimlik kartı veya internet bankacılığı kullanıyorsanız, e-Devlet Kapısına bunlardan biri ile giriş yaptıktan sonra da şifre oluşturabilirsiniz.

Şifre ilk alındığında PTT tarafından işlem masrafı olarak 2 TL tahsil edilmektedir. Şifrenin kaybedilmesi, unutulması vb. durumlarda PTT'den alınacak her şifre için ayrıca 4 TL ücret ödenmektedir. Bu işlem masrafı dışında herhangi bir yıllık ücret ödenmesi söz konusu değildir.

e-Devlet şifresi yurt dışında Elçilik ve Konsolosluklardan ücretsiz olarak temin edilebilmektedir.

[Kapat](#)

E-DEVLET DEN DOKTOR BİLGİ BANKASINA ERİŞİM

- e-Devlet Kapısı üzerinde çok sayıda hizmet sunulmaktadır. Aranılan hizmetin kolayca bulunabilmesi için farklı yöntemler kullanılabilir.
- Kullanmanız gereken hizmetin adı "Doktor Bilgi Bankası"dır.

e-Devlet Kapısı web sayfasında sisteme giriş yaparak,

- "e-Hizmetler" bağlantısına tıkladıktan sonra gelen listede "Sağlık Bakanlığı" altında bulunan "Doktor Bilgi Bankası" bağlantısına tıklayarak veya,
- Site İçi Arama kutusuna hizmet adının içinde geçen kelime veya kelimeleri yazıp arama tuşuna bastıktan sonra, gelen listedeki "Doktor Bilgi Bankası" bağlantısına tıklayarak veya,
- Tarayıcınızın adres satırına <https://www.turkiye.gov.tr/salik-bakanligi-doktor-bilgi-bankasi> yazarak ulaşabilirsiniz.

The screenshot shows the Türkiye.gov.tr website interface. At the top, there is a search bar with the text "Hizmet Adı, Anahtar Kelime, Posta No...". Below the search bar, there are navigation tabs for "Tüm Hizmetler", "Belediye Hizmetleri", "Şirketler", "Sık Kullanılan Hizmetler", and "Yeni Eklenenler". The search results are displayed in a list format. The "Sağlık Bakanlığı" section is expanded, showing a list of services. The "Doktor Bilgi Bankası" service is highlighted with a red dashed box and labeled "ARADIĞINIZ HİZMET". An arrow points from the search bar to the search results, labeled "SİTE İÇİ ARAMA".

KİŞİSEL EĞİTİM -SERTİFİKA BİLGİLERİ


Bilgileriniz doğru mu ?

1.2. T.C. Sağlık Bakanlığı bilgi sisteminde tıp öğrenim bilginiz varsa hizmet bağlantısına tıkladığınızda kişisel, eğitim ve sertifika bilgileriniz görüntülenir.

Ekranda yer alan "Yazdır" düğmesini kullanarak sayfadaki bilgileri yazdırabilirsiniz.

10286 Bakanlık
Doktor Bilgi Bankası

Hizmet Listesine Geri Dön



Bu hizmet Sağlık Bakanlığı'nin bilgi sistemi ile entegre olarak çalışmaktadır.

Favori Hizmetlerime Ekle
Kuruma Ait Diğer Hizmetler
Bu Hizmetle İlgili Var
Twitter'da Paylaş
Facebook'da Paylaş

Bu hizmetti kullanarak, doktorlar Sağlık Bakanlığı bilgi sisteminde kayıtlı olan kişisel, eğitim ve sertifika bilgilerini görüntüleyebilir.

Bu sayfada görüntülenen bilgilerinizde hata veya eksiklik olduğuna düşünyorsanız T. C. Sağlık Bakanlığı Sağlık Hizmetleri Genel Müdürlüğüne bağlı Tevcal ve Derslik Daire Başkanlığına veya bilgi olduğunuz kurumun dil birimine başvurabilirsiniz.

Kişisel Bilgileriniz

Adı	[REDACTED]	Doğum Tarihi	[REDACTED]
Soyadı	[REDACTED]	Doğum Yeri	[REDACTED]
Baba Adı	[REDACTED]	Cinsiyeti	[REDACTED]
Uyruğu	[REDACTED]	Dinini	[REDACTED]

Eğitim Bilgileriniz

Eğitim Adı	Üniversite	Fakülte	Mezuniyet Tarihi	Diploma Numarası	Tesvil Tarihi	Tesvil Numarası	Envan	İptal Sebebi	İptal Tarihi
YÜK. ÖĞR. (Ç. YL.)	PAZARLARA ÜNİVERSİTESİ	TIP FAKÜLTESİ	25/06/2004	[REDACTED]	25/07/2008	[REDACTED]	-	-	-
TIPDA UZMANLIK	GAZİ ÜNİVERSİTESİ TIP FAKÜLTESİ	-	15/02/2010	[REDACTED]	05/04/2010	[REDACTED]	ÇOCUK SAĞLIĞI VE HASTALIKLARI	-	-
TIPDA UZMANLIK	HAÇETTEPE ÜNİVERSİTESİ TIP FAKÜLTESİ	-	10/01/2010	[REDACTED]	01/02/2010	[REDACTED]	ÇOCUK SAĞLIĞI VE HASTALIKLARI, ÇOCUK ENDOKRİNOLOJİSİ	-	-

Sertifika Eğitimleri

ÇELFAD UYGULAYICI EĞİTİMİ
TRAVMA VE REKONSTRASYON EĞİTİMİ



DİPLOMA TESCİLLERİNİ (Tıp tescili/Uzmanlık tescili) KONTROL EDİNİZ

https://www.turkiye.gov.tr/saglik-bakanligi-doktor

Sağlık Bakanlığı / Doktor Bilgi Bankası

HAKAN TOKSOZ Benim Sayfam Güvenli Çıkış

Hizmet Adı, Anahtar Kelime, Plaka No...

Sosyal Medya Non-Citizens

sağlık bakanlığı
Doktor Bilgi Bankası

Hizmet Listesine Geri Dön

Bu hizmeti kullanarak, doktorlar Sağlık Bakanlığı bilgi sisteminde kayıtlı olan kişisel, eğitim ve sertifikalı bilgilerini görüntüleyebilir.

Bu hizmetin kullanımını anlatan detaylı kullanım klavuzunu bulunmaktadırlar. [Klavuzu İndir](#)

Bu sayfada görüntülenen bilgilerinizde hata veya eksiklik olduğunu düşünüyorsanız T. C. Sağlık Bakanlığı Sağlık Hizmetleri Genel Müdürlüğüne bağlı Tescil ve Denetim Daire Başkanlığına veya bağlı olduğunuz kurumun sicil birimine müracaat ediniz.

Kişisel Bilgileriniz

Adı	Hakan Toksoz	Doğum Tarihi	...
Soyadı	...	Doğum Yeri	...
Baba Adı	...	Cinsiyeti	...
Uyruğu	T.C.	Durumu	Etkin

Eğitim Bilgileriniz

Eğitim Adı	Üniversite	Fakülte	Mezuniyet Tarihi	Diploma Numarası	Tescil Tarihi	Tescil Numarası	Branş	İptal Sebebi	İptal Tarihi
Yük.Öğr.(6 YIL)	...	TIP FAKÜLTESİ

Sertifikalı Eğitimleriniz

AİLE HEKİMLİĞİNE UYUM 1. AŞAMA SERTİFİKALI EĞİTİM PROGRAMI

e-Devlet Kapısı Ana Sayfa Hakkımızda Yasal Bildirim

e-Hizmetler Sık Kullanılan Hizmetler Yeni Eklenen Hizmetler Belediye Hizmetleri

Kamu Kurumları Tüm Kurumlar Ana Kurumlar Belediyeler

Yardım Genel Yardım Sıkça Sorulanlar Politikalarımız

Bize Ulaşın İletişim BİMER Başvurusu Help For Non-Citizens

Engellebilirlik Sak Metin Sürümü Büyük Yaz Tipi Klavye Kısayolları

19:29

Diploma tescillerinde problem olanlar;
Tıp Tescil İşlemleri için 0312 585 1520 / 0312 471 7808,
Uzmanlık Tescil İşlemleri için 0312 585 15(59) - 60 - 71 - 72 - 74 - 80 - 81 - 82 / 0312 471 78(10)-12 numaralı telefonlarla görüşebilirler



.....ADIM ADIM E- REÇETE İÇİN YAPILACAKLAR

2. ADIM : ISG- KATİP E GİRİŞ

İş Sağlığı ve Güvenliği Kayıt, Takip ve İzleme Programı ISG-KATİP v5.15.11.04

Konya ilindeki sertifika sayıları

Sertifika Türü	Sayı
A Sınıfı İş Güvenliği Uzmanlığı	400
C Sınıfı İş Güvenliği Uzmanlığı	1707
İşyeri Hekimliği Belgesi	780
İşyeri Hekimliği Ve İş Güvenliği	176
Diğer Sağlık Personeli Eğitici	1
B Sınıfı İş Güvenliği Uzmanlığı	298
Diğer Sağlık Personeli Belgesi	215



İSG-KATİP GİRİŞ KILAVUZU

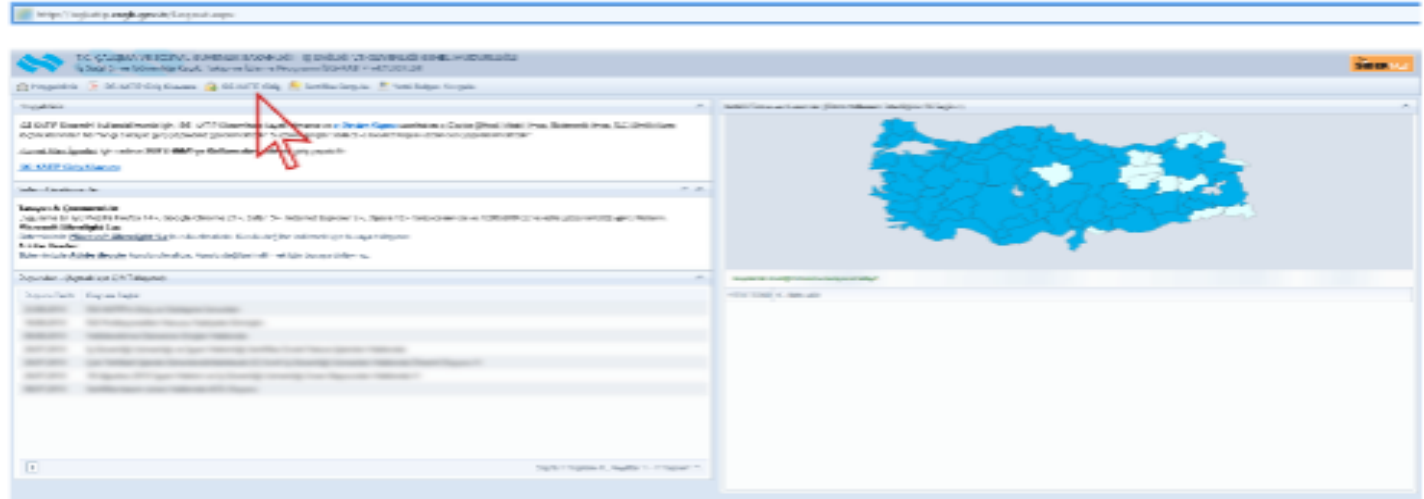
Not-1: Uygulama En iyi; Mozilla Firefox 14+, Google Chrome 21+, Safari 5+, Internet Explorer 9+, Opera 12+ tarayıcılarında ve 1280x800 px ve üstü çözünürlükte görüntülenir.

Programa Giriş

Amaç: Programda işlem yapacak kullanıcının e-Devlet kapısı üzerinden "<https://www.turkiye.gov.tr/csgb-iscg-katip>" e-Devlet Şifresi, Mobil İmza, Elektronik İmza, T.C. Kimlik Kartı seçeneklerinden herhangi birini kullanarak Kimlik Doğrulama yapması ve İSG-KATİP sistemine yönlendirilmesi.

Uygulama: Kullanıcı Not-1'de belirtilen tarayıcılardan birini açarak, adres satırına "<http://iscgkatip.csgb.gov.tr/>" adresini yazdığı anda aşağıdaki İSG-KATİP giriş ve bilgilendirme ekranına yönlendirilir. Tarayıcınızın adres satırında "<http://iscgkatip.csgb.gov.tr/>" yazdığından emin olunuz.

Uygulama: Kullanıcı Not-1'de belirtilen tarayıcılardan birini açarak, adres satırına "<http://iscgkatip.csgb.gov.tr/>" adresini yazdığı anda aşağıdaki İSG-KATİP giriş ve bilgilendirme ekranına yönlendirilir. Tarayıcınızın adres satırında "<http://iscgkatip.csgb.gov.tr/>" yazdığından emin olunuz.



Ekrandaki  İSG-KATİP Giriş butonuna basılarak e-Devlet giriş kapısına gidilir. Tarayıcınızın adres satırında "https://giris.turkiye.gov.tr/Giris/gir?kurumId=csgb_iscgyh" yazdığından ve açılan ekrandaki görüntünün aşağıdaki resimdeki gibi olduğundan emin olunuz.



İSG- KATİP'DE İŞYERİ HEKİMLİĞİ SERTİFİKANIZ VİZE SÜRENİZ DOLDU MU ?

İş Sağlığı ve Güvenliği Kayıt, Takip ve İzleme Programı İSG-KATİP v5.15.11.04

Menü

- Ana Sayfa
- Güvenli Çıkış
- Anket
- Sertifikalar**
- Sertifika İhtar Puanları
- Sözleşmeler
- Silinen Sözleşmeler
- Aylık Çalışma Saati
- Sorumlu Müdür İşlemleri
- Stajyerler
- Fatura Bilgileri

Sertifikalar

Yenile Detay Yazdır E-İmzalı Sertifika İndir

Sertifika ID	Sertifika Türü	Başvuru Aşaması	Sertifika No	Sertifika Tarihi	Sertifika Geçerliliği?	Sertifika Durumu	Onay Durumu
00000	İşyeri Hekimliği Belgesi	İSG Katip Tanımlaması Yapıldı.	00000	00000	Geçerli	Aktif	Onaylandı

Vize tarihiniz dolduysa e- reçete yazamazsınız



İSG- KATİP'DE SERTİFİKA DETAY RAPORU- vize tarihleri

https://isgkatip.csgeb.gov.tr/Default.aspx?state=952 İş Sağlığı ve Güvenliği Kayıt,...

İş Sağlığı ve Güvenliği Kayıt, Takip ve İzleme Programı İSG-KATİP v5.15.11.04

Menü

- Ana Sayfa
- Güvenli Çıkış
- Anket
- Sertifikalar
- Sertifika İhtar Puanları
- Sözleşmeler
- Silinen Sözleşmeler
- Aylık Çalışma Saati
- Sorumlu Müdür İşlemleri
- Stajyerler
- Fatura Bilgileri

Sertifikalar

Personel Sertifikaları

Ana Rapor

Sertifika Detay Raporu

Pazar, 19 Kasım, 2017 / 0:39:26

Sertifika ID:		Sertifika No:		Sertifika Tarihi:	
Sertifika Türü:	İşyeri Hekimliği Belgesi				
Başvuru Aşaması:	İSG Katip Tanımlaması Yapıldı.				
Grk. Blg.Şart Sayısı:	9	Sğl. Blg.Şart Sayısı:	5	Sertifika Geçerli mi?:	Geçerli
Onay Durumu:	Onaylandı	Sertifika Durumu:	Aktif	Sertifika İptal Tarihi:	
Vize Gerekli mi?:	Evet	Vize Geçerlilik Süresi:	5 yıl	Yapılan Vize Sayısı:	1
Ser. Veren Kurum:	TÜRK TABİPLER BİRLİĞİ. MERK. KON.				

Açıklamalar:

Yapılan Vize Tarihleri

1	20.06.2016
---	------------

Belge - Şart Adı

Belge - Şart Adı	Zorunluluk	Sağlandı mı?
Başvuru Dilekçesi	Zorunlu	Evet
Belge Ücreti	Zorunlu	Evet
Hizmet Dökümü	Zorunlu Değil	Hayır
İh 8B Maddesi (Sınavsız)	Zorunlu Değil	Hayır
Kişisel Bilgi Formu	Zorunlu Değil	Evet
Pratik Eğitim Belgesi	Zorunlu	Evet



E- İMZALI SERTİFİKA İNDİRME

29146_sgn.pdf - Adobe Acrobat Reader DC

Dosya Düzenle Görünüm Pencere Yardım

Ana Sayfa Araçlar 29146_sgn.pdf x Oturum Aç

En az bir imzada sorun var.

Tarih : 07.08.2020
Belge No : 1

İŞYERİ HEKİMLİĞİ BELGESİ

Adı ve Soyadı: KASIM ÖZER

İşyeri Hekimi ve Diğer Sağlık Personelinin Görev, Yetki, Sorumluluk ve Eğitimleri Hakkında Yönetmelikte belirtilen nitelikleri haiz olduğundan İşyeri Hekimi unvanını almaya hak kazanmıştır.

E-İmzalıdır
KASIM ÖZER
Bakan a.
Genel Müdür

PDF Dosyalarını Çevrimiçi olarak Word ya da Excel Dosyalarına Dönüştürün

Daha fazla bilgi

PDF Oluştur
PDF'yi Düzenle
Yorum Yap
Dosyaları Birleştir
Doldur ve İmzala
Daha Fazla Araç

Document Cloud'da dosya saklayın ve paylaşın
Daha Fazla Bilgi

00:37



İŞYERİ HEKİMLİĞİ VİZE İŞLEMİ

- 20.07.2013 tarihli ve 28713 sayılı Resmi Gazete’de yayımlanan [“İşyeri Hekimi ve Diğer Sağlık Personelinin Görev, Yetki, Sorumluluk ve Eğitimleri Hakkındaki Yönetmelik”](#) ile işyeri hekimliği belgelerinin beş yılda bir vize ettirilmesi zorunludur.

Sertifika Vize Ücretinin Yatırılması

Her yıl belirlenen belge ve vize ücretleri **İş Sağlığı ve Güvenliği Genel Müdürlüğü’nün Ziraat Bankası Kurumsal Tahsilât Hesabına** yatırılacaktır.

Ücret yatırma sırasında dekontta ***hak (belge) sahibinin TC Kimlik Numarası, sertifika türü ve/veya sertifika sınıfı*** açıklama kısmına yazılmış olmalıdır.

Belirtilen hesaba EFT veya Havale yoluyla para yatırılması Genel Müdürlük tarafından uygun bulunmadığından, **ücret bizzat şubeden yatırılmalıdır**. (Ücretin farklı bir hesap numarasına yatırılması halinde ise ISG Katip üzerinden sertifika tanımlaması yapılmayacaktır)

Sertifikanız ücret yatırıldıktan yaklaşık **iki hafta sonra** İSG-KATİP üzerinden yenilenmektedir. Size ayrıca matbu bir sertifika, belge vb gönderilmeyecektir.



İŞYERİ HEKİMLİĞİ VİZE İŞLEMİ- 1

İSG-KATİPTE KAYITLI OLAN İŞYERİ HEKİMLERİ İÇİN

EK-1

.....

ÇALIŞMA VE SOSYAL GÜVENLİK BAKANLIĞI
İŞ SAĞLIĞI VE GÜVENLİĞİ GENEL MÜDÜRLÜĞÜNE
ANKARA

..... numaralı İşyeri Hekimliği / İş Güvenliği Uzmanlığı sertifikamın
vize işleminin yapılması için gereğini arz ederim.

Adı Soyadı:

İmza:

TC Kimlik No:
Telefon:
E-posta:
Adres:

İSG-Katip'te kayıtlı olan işyeri hekimlerinin sertifikalarını Genel Müdürlüğe göndermelerine gerek yoktur. 01.08.2016 tarihi itibarı ile Genel Müdürlüğüne gönderilecek belgeler iade edilmeyecektir.

Dilekçeyi:

T.C. Çalışma ve Sosyal Güvenlik Bakanlığı,

**İş Sağlığı ve Güvenliği Genel Müdürlüğü,
Yetkilendirme Dairesi Başkanlığı,**

İnönü Bulvarı No:42, Emek / Ankara

adresine **iadeli taahhütlü veya kargo ile** gönderiniz

İŞYERİ HEKİMLİĞİ VİZE İŞLEMİ- 2

İSG-KATİPTE KAYITLI OLMAYAN İŞYERİ HEKİMLERİ İÇİN

EK-2

.....

ÇALIŞMA VE SOSYAL GÜVENLİK BAKANLIĞI
İŞ SAĞLIĞI VE GÜVENLİĞİ GENEL MÜDÜRLÜĞÜNE
ANKARA

İSG-KATİP'te tanımlı olmayan numaralı İşyeri Hekimliği
sertifikamın vize işleminin yapılması için gereğini arz ederim.

Adı Soyadı:

İmza:

Ekler:

1) İşyeri Hekimliği Sertifikasının aslı

2) Diploma ya da mezuniyet belgesinin noter onaylı sureti

TC Kimlik No:

Telefon:

E-posta:

İSG-KATİP' te kaydı bulunmayan ve Türk Tabipleri Birliği tarafından düzenlenen işyeri hekimliği belgesine sahip kişilerin yandaki dilekçe ve ekleri ile birlikte;

Dilekçe ve eklerini:

T.C. Çalışma ve Sosyal Güvenlik Bakanlığı,

İş Sağlığı ve Güvenliği Genel Müdürlüğü,
Yetkilendirme Dairesi Başkanlığı,

İnönü Bulvarı No:42, Emek / Ankara

adresine **iadeli taahhütlü veya kargo ile** gönderiniz



İSG- KATİP'DE İŞYERLERİ İLE SÖZLEŞMELERİNİZ MEVCUT MU ?

İSG-KATİP v5.15.11.04

İSG PROFESYONELLERİ BİREYSEL GİRİŞ / BİREYSEL

Menü

- Ana Sayfa
- Güvenli Çıkış
- Anket
- Sertifikalar
- Sertifika İntar Puanları
- Sözleşmeler**
- Silinen Sözleşmeler
- Aylık Çalışma Saati
- Sorumlu Müdür İşlemleri
- Stajyerler
- Fatura Bilgileri

Sözleşmeler

Onayla Sözleşme İptal Sil Detay Yazdır Sözleşme Yazdır Export Filtre Uygula Yenile

Sayfa 1 Toplam 2 , Kayıtlar 1 - 100 Toplam 145.

Hizmet Alan Kurum	İl	Sözleşme Türü	Sertifika Türü	Sertifika No
[Redacted]	İZMİR	Hizmet Alan İşyeri ile İşyeri Hekimi Arasındaki Sözleşme	İşyeri Hekimliği Belgesi	[Redacted]
[Redacted]	İZMİR	Hizmet Alan İşyeri ile İşyeri Hekimi Arasındaki Sözleşme	İşyeri Hekimliği Belgesi	[Redacted]
[Redacted]	İZMİR	Hizmet Alan İşyeri ile İşyeri Hekimi Arasındaki Sözleşme	İşyeri Hekimliği Belgesi	[Redacted]

İşyeri hekiminin reçete düzenlediği kişinin çalıştığı işyeri ile İSG-KATİP üzerinden sözleşmesinin bulunması gerekmektedir. Sözleşme durumu İSG-KATİP'e e-devlet şifresi ile giriş yapılarak ilgili hekimin "Sözleşmeler" sayfasından kontrol edilebilmektedir



.....ADIM ADIM E- REÇETE İÇİN YAPILACAKLAR

3. ADIM : MEDULLA SGK E- REÇETE GİRİŞ EKRANI NA GİRİŞ

www.medeczane.com

Hoş Geldiniz. Medeczane.com sayfası yenilikler devam ediyor

Google Reklamı: Eczane E Reçete Hastane

Medula Medeczane Kullanıcı Girişi

Medula Doktor Medula Eczane Medula Giriş Medula Optik Medula SGK

Doktor Girişi için Tıkla **Eczane Girişi için Tıkla** **Hastane Girişi için Tıkla**

Doktor Girişi **Eczane Girişi** **Hastane Girişi**

Kullanıcı Adı: Parola: Güvenlik Anahtarı: 3488

Kullanıcı Adı: Parola: Güvenlik Anahtarı: 3488

Kullanıcı Adı: Parola: Güvenlik Anahtarı: 3488

[Optik Girişi için Tıkla](#)

Medula Optik Girişi

Kullanıcı Adı: Şifre:

Medula e-Reçete

- E-Reçete Giriş
- e-Reçete Şifresi Alma
- Nöbetçi Eczane
- Eczacı Odası

Gezinti

- Anasayfa
- Anketler
- Kitaplar
- Son gönderiler

Google Reklamı: E Sgk Sorgulama Sgk Ssk

Google Reklamı: E Reçete Şişelenmiş Su

Son konular

- İsteğe bağlı sigorta ödeme süresi ne kadardır?
- Zorunlu Genel Sağlık Sigortası GSS nedir?

DOKTOR GİRİŞİ



.....ADIM ADIM E- REÇETE İÇİN YAPILACAKLAR
MEDULLA HEKİM E GİRİŞ VE ŞİFRE ALMA
www.medeczane.sgk.gov.tr/doktor

https://medeczane.sgk.gov.tr/doktor/login.jsp

File Edit View Favourites Tools Help

Sıkça Sorulan Sorular Site Haritası Yardım Destek

SOSYAL GÜVENLİK KURUMU

GENEL SAĞLIK SİGORTASI

Genel Sağlık Sigortası

Kullanıcı Girişi

Kullanıcı Adı

Parola

1 4 7 7

Güvenlik Anahtarı

Giriş Yap

[Yeni Medula Hekim uygulamasına giriş için tıklayınız](#)

[Kullanıcı Tanımlama İşlemleri](#)

[Parolamı Unuttum](#)

[SMS servislerini kullanmak için GSM numaranızı tanımlayınız](#)

[Sağlık Bakanlığı doktor bilgi bankası uygulamasından bilgilerinizi kontrol etmek için tıklayınız](#)

[Sağlık Tesisi ve Aile Hekimlikleri Reçete ve Rapor Web Servisleri Dökümanını indirmek için tıklayınız \(Son güncelleme: 15 Ağustos 2017\)](#)

[e-Reçete sıkça sorulan soruları indirmek için tıklayınız \(Son güncelleme: 26 Haziran 2012\)](#)

[Hekimlerin yaptığı işlemler açısından iletilen soruları indirmek için tıklayınız \(Son güncelleme: 18 Temmuz 2012\)](#)

En az Internet Explorer 11, Mozilla Firefox 45, Google Chrome 48 sürümlerinden biriyle çalışmanızı tavsiye ediyoruz.

Sosyal Güvenlik Kurumu © 2010-2017 Sürüm : 1.758



SGK Kurumsal Hekim parolasını almak için doldurun

(İşyeri hekimliği dışında görev yapıp daha önce parola temin etmiş olan hekimler aynı parola ile işlem gerçekleştireceklerdir.)

https://medeczane.sgk.gov.tr/doktor/KullaniciIslen İş Sağlığı ve Güvenliği Kayıt, Ta... e-Devlet Kapısı Medula Eczane

File Edit View Favourites Tools Help

Sosyal Güvenlik Kurumu

[Giriş Sayfasına Geri Dön](#)

Kullanıcı ve Şifre Oluşturma

T.C. Kimlik No : 0 Dip. Tescil No : Personel Tipi : Hekim

Cilt No : 0 Aile Sıra No : 0 Sıra No : 0

Parola Sorusu :
Parola Cevabı :

E-Posta :
E-Posta (Tekrar) :

* Parolanız girmiş olduğunuz E-Posta hesabınıza gönderilecektir. Lütfen sadece kendinizin kullandığı E-Posta adresini giriniz.
* Gönderilen E-Posta Gelen (Inbox) kutunuzun yanısıra Gereksiz (SPAM, Junk) dizinlerine de gelebilir.
* MEDULA HASTANE uygulamasında önceden MEDULA şifresi verilmiş olan hekimler, bu şifreleri ile giriş yapacaklardır. Ancak bu kişiler bilgi güncelleme bölümünden e-posta adresini, şifre sorusunu ve şifre cevabını güncelleyeceklerdir.
* T.C. Kimlik Numarası 99 ile başlayan yabancı uyruklu doktorlar, Cilt No, Aile Sıra No, Sıra No alanlarına 0 (sıfır) bırakarak kayıt olmalıdırlar.

Aktivasyon Kodu Gönder

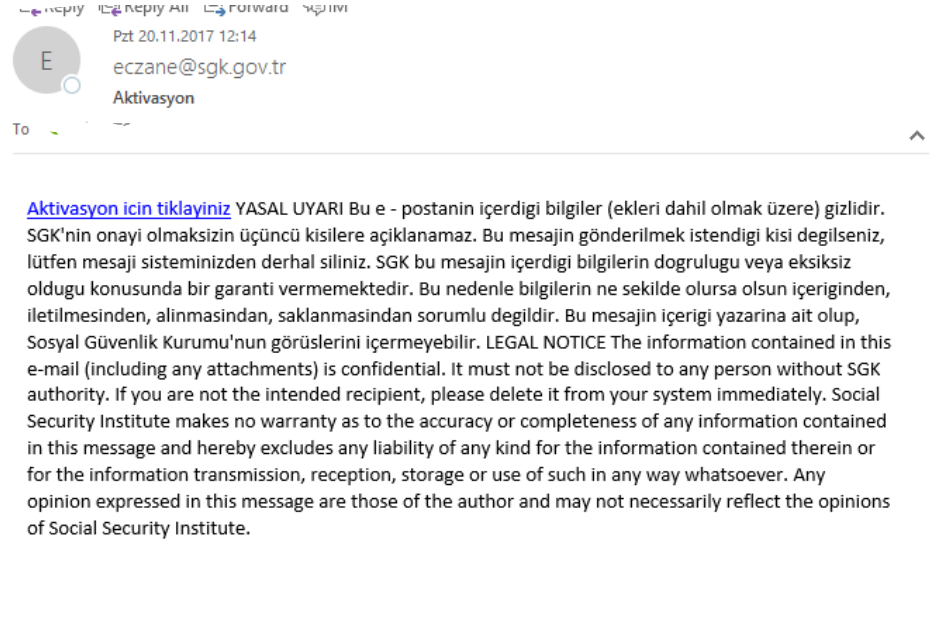
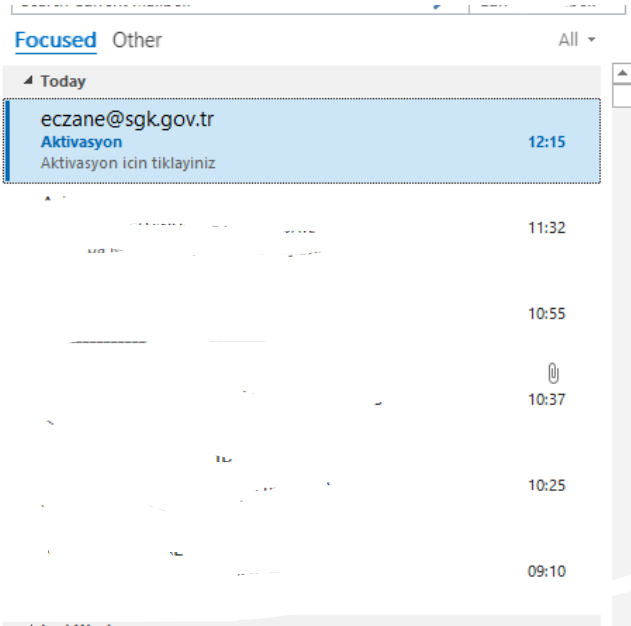
[Sorunlarınızı eczane@sgk.gov.tr adresine yollayabilirsiniz. E-Posta'nızda T.C. Kimlik Numaranızı bildirmeyi unutmayınız.](mailto:sorunlarinizi.eczane@sgk.gov.tr)

Sosyal Güvenlik Kurumu © 2010-2017 Sürüm : 1.758

Windows Taskbar: 00:59



Verdiğiniz mail adresine aktivasyon maili gelecek, tıklayın

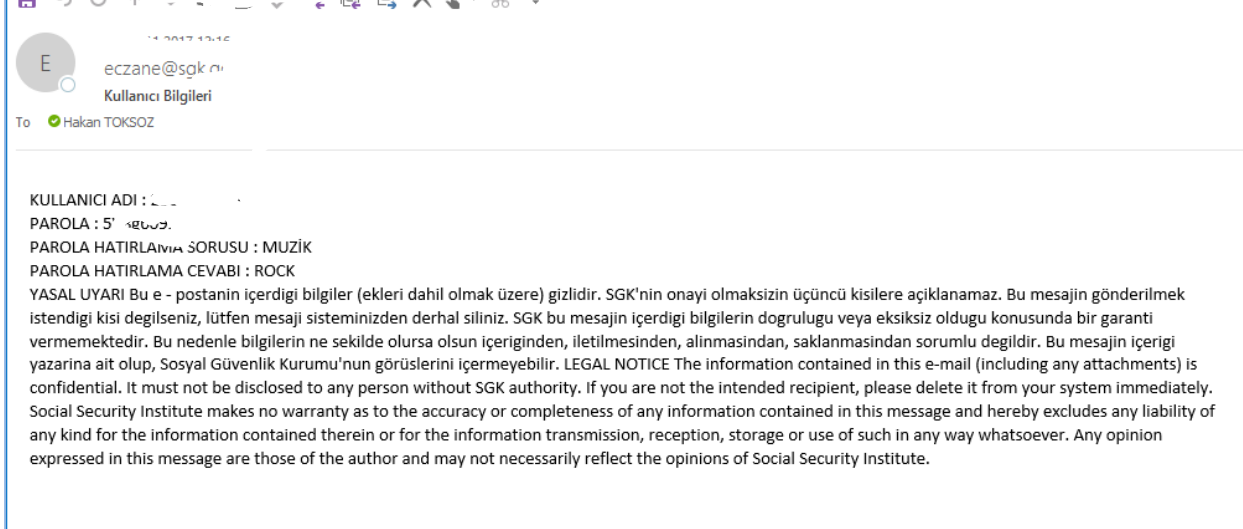


Verdiğiniz mail adresine parolanız gelir.

DİKKAT: Gönderilen E-Posta Gelen (Inbox) kutunuzun yanısıra Gereksiz (SPAM, Junk) dizinlerine de gelebilir.

* MEDULA HASTANE uygulamasında önceden MEDULA şifresi verilmiş olan hekimler, bu şifreleri ile giriş yapacaklardır.

Ancak bu kişiler bilgi güncelleme bölümünden e-posta adresini, sifre sorusunu ve şifre cevabını güncelleyeceklerdir.



PAROLANIZI YAZARAK ARTIK GİRİŞ GİRİŞ YAPABİLİRSİNİZ

https://medeczane.sgk.gov.tr/doktor/login.jsp

File Edit View Favourites Tools Help

SOSYAL GÜVENLİK KURUMU

Genel Sağlık Sigortası

Kullanıcı Girişi

Kullanıcı Adı

Parola

3 7 8 6 3 8

Güvenlik Anahtarı

Giriş Yap

ÇIKAN EKRANDA DOKTOR BİLGİLERİNİ KONTROL EDİNİZ

HAKAN TOKSÖZ

- :: Hak Sahibi
- İlaç Sorgu
- Rapor Sorgu
- :: Reçete/İlaç
- E-Reçete Sorgu
- İlaç Bilgisi
- İlaç Listeleri
- :: Kullanıcı İşlemleri
- Şifre Değiştir
- Bilgi Güncelleme
- Doktor Bilgileri
- Çıkış Yap

Doktor İşlemleri

Doktor Bilgileri

T.C. Kimlik No	: 256/33830/0	Adı / Soyadı	: HAKAN TOKSÖZ
Cinsiyeti	: ERKEK	Doğum Tarihi	: 15/01/1963
Diploma Tescil No	: 52/49	Personel Tipi	: Hekim

Branş Kodu | **Branşlar**

Sertifika Kodu | **Sertifikalar**

Tesis Kodu	Tesis Ünvanı	Başlangıç Tarihi	Bitiş Tarihi
11359903	İŞYERİ HEKİMİ	30/08/2017	

Hatalı bilgilerinizi düzeltirmek için SGK Sağlık Sosyal Güvenlik Merkezlerine başvurunuz.
MEDULA sisteminde 'İL AİLE HEKİMLİĞİ BİRİMİNE' eklenme işleminizi İl Sağlık/İl Halk Sağlığı Müdürlüğüne başvurarak yaptırabilirsiniz.

İşyeri hekimi tesis kodu:

11- il kodu- 9903

İzmir işyeri hekimleri için tesis kodu:

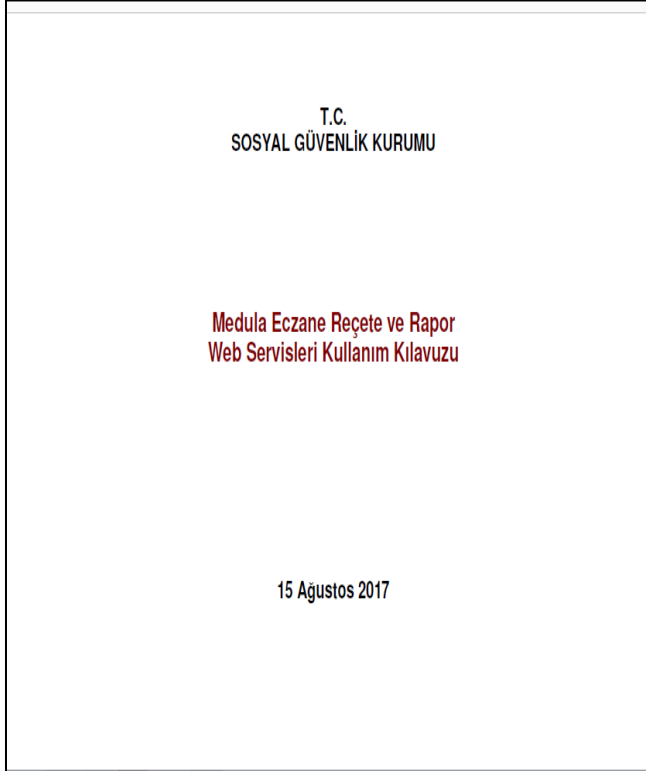
11359903

Birden fazla ilde sözleşmeniz var ise birden fazla tesis kodunuz olabilir.

Medulada tesis kodunuz yoksa isgkatip@csgb.gov.tr mail adresine mail gönderin



ECZANELER SİSTEME HAZIRLANDI- Medula E-Reçete Kullanım Kılavuzu güncellendi (15 Ağustos 2017)



S G K Başkanlığı tarafından Medula Eczane E-Reçete Web Servislerinin Kullanım Kılavuzu güncellenerek TEST ortamı açıldı. İşyeri hekimliklerince düzenlenen reçetelerin elektronik ortamda kayda alınabilmesi için Medula Eczane Uygulamasında gerekli düzenlemeler yapılmıştır.

Test ortamında işyeri hekimliği adına e-reçete kaydı gerçekleştirebilmek ve ilgili diğer metotlara erişim sağlayabilmek için aşağıda yer alan bilgiler kullanılmalıdır;

Test Ortamı Kullanıcı Adı ve Şifresi: 99999999990 – 99999999990

İşyeri Hekimliği Tesis Kodu: 11069903

Test Ortamı Doktor T.C.Kimlik Numarası: 99999999990

MEDULLA'DA İLAÇ SORGUSU; ETİK KAYGILAR – DİKKAT: SAĞLIK/ İLAÇ BİLGİLERİNDE HASTA/ PERSONEL ONAYI ALINMALIDIR

' with two red arrows pointing to it. Below the checkbox, a blue text message reads 'Bilgi güvenliği nedeniyle yapmış olduğumuz sorgulamalar kayıt altına alınmaktadır.' The footer of the page includes 'Sosyal Güvenlik Kurumu © 2010-2017' and 'Sürüm : 1.759'."/>



MEDULLA İLE İLGİLİ SORUNLARDA;

- eczane@sgk.gov.tr mail adresine bir mail atabilir
- Veya **0 312 414 41 41** telefon numarasını arayarak yardım alabilirsiniz.



AŞAĞIDA YAZILAN KONULAR FARKLI SUNUMLARDA YER ALIYOR:

- E- REÇETEDEN E- İMZA SUNUMU
- E- REÇETE YAZILIM YAZILIM

İZMİR TABİP ODASI
İŞÇİ SAĞLIĞI VE İŞYERİ HEKİMLİĞİ KOMİSYONU